


	Cylinder			Type	qpr Ref. No.	Size
	Diameter mm.	Number				
MWM						
Engine AKD 10 Z, Engine AKD 10 D, Engine AKD 10 V,	1,0 Ltr. 1,5 Ltr. 2,0 Ltr.	80,0	2 3 4	2,50 2,50 2,50 5,00	522 522 522 554	A60001.00 STD
Engine KD 110.5 Z, Engine KD 10.5 D, Engine KD 110.5 D, Engine KD 110.5 V, Engine KD 110.5 S,	1,3 Ltr. 2,0 Ltr. 2,0 Ltr. 2,7 Ltr. 4,0 Ltr.	90,0	2 3 3 4 6	2,50 2,50 2,50 5,00	512 CR 512 IF 542 563 CR	A60008.00 STD
Engine KD 12 E, Engine KD 12 Z, Engine KD 12 D, Engine KD 12 V,	0,9 Ltr. 1,7 Ltr. 2,6 Ltr. 3,4 Ltr.	95,0	1 2 3 4	3,00 3,00 3,00 5,00 5,00	512 CR 512 542 563 CR 552	A60004.00 A60004.05 A60004.10 STD 0,50 1,00
Engine D 208-2/D 308-2/D 225-Z/ D 325-2/D 325 Z, Engine D 208-3/D 308-3/D 225-3/ D-225-D/D 325-3, Engine D 208-4/D 308-4/D 225-V/ D 325-4/D 325-D/D 325 V, Engine D 208-6/D 308-6/D 225-S/ D 325-6/D 325 S,	1,5 Ltr. 2,2 Ltr. 3,0 Ltr. 4,5 Ltr.	95,0	2 3 4 6	3,00 3,00 3,00 5,00	532 CR 522 542 563 CR	A60003.00 A60003.05 A60003.10 STD 0,50 1,00
Engine AKD 12-112 E, Engine AKD 12-112 Z, Engine AKD 12-112 D, Engine AKD 12-112 V,	0,9 Ltr. 1,8 Ltr. 2,7 Ltr. 3,6 Ltr.	98,0	1 2 3 4	3,00 3,00 3,00 5,00 5,00	512 IFCR 512 542 554 552	A60002.00 A60002.05 A60002.10 STD 0,50 1,00
Engine D 227-2/D 327-2, Engine D 227-2/D 327-2, Engine D 227-2/D 327-2, Engine D 227-2/D 327-2,	1,9 Ltr. 2,9 Ltr. 3,8 Ltr. 5,7 Ltr.	100,0	2 3 4 6	3,00 2,00 2,00 4,00	533 CR 522 542 563 CR	A60014.00 A60014.05 A60014.10 STD 0,50 1,00
Engine D 226-2/D 916-2, Engine D 226-3/D 916-3, Engine D 226-4/D 916-4, Engine D 226-6/D 916-6,	2,1 Ltr. 3,1 Ltr. 4,2 Ltr. 6,2 Ltr.	105,0	2 3 4 6	3,00 2,00 2,00 4,00	533 CR 522 542 563 CR	A60009.00 STD

	Cylinder			Type	qpr Ref. No.	Size
	Diameter mm.	Number				
MWM						
Engine D 226 B-2/TD 226-2, Engine D 226 B-3/TD 226-3, Engine D 226 B-4/TD 226-4, Engine D 226 B-6/TD 226-6,	2,1 Ltr. 3,1 Ltr. 4,2 Ltr. 6,2 Ltr.	105,0	2 3 4 6	3,00 2,00 4,00	533 CR 522 563 CR	A60007.00 STD
Engine D 232 S, Engine D 232 A, Engine D 232-12,	8,8 Ltr. 11,8 Ltr. 17,6 Ltr.	120,0	6 8 12	3,00 3,00 3,00 5,00	533 CR 522 543 563 CR	A60006.00 STD
Engine TD 232 S, Engine TD 232 A, Engine TD 232-12,	8,8 Ltr. 11,8 Ltr. 17,6 Ltr.	120,0	6 8 12	3,50 3,00 3,00 5,00	533 CR 522 543 563 CR	A60010.00 STD
Engine TBD 234-6, Engine TBD 234-8, Engine TBD 234-12, Engine TBD 234-16,	10,8 Ltr. 14,4 Ltr. 21,6 Ltr. 28,8 Ltr.	128,0	6 8 12 16	3,50 3,00 4,00	533 CR 522 563 CR	A60005.00 STD